

KT 470

• Kantenformen




30



*7 od. 75



*10 od. 15



ABS-Umleimer

*Unterschiede in Höhe und Stabilität.




Einsatzbereiche

- Stadthalle
- Kantine
- Mensa
- Gemeindehaus
- Vereinsheim
- Hotel
- Gastronomie
- etc.

Klapptisch KT 470 / 7


- Gestell: 4-Fuß-Form, Rundstollen **48 mm** Buche massiv, natur lackiert, Metallstützen RAL 9006 alufarbig
- Kantenform: **7**, Höhe **70 mm**, Umleimer **7 mm**, Buche natur lackiert, stumpf angeleimt, Ecken **2-fach** gedübelt, Gütespanplatte **20 mm**, HPL **0,8 mm**, Tischhöhe **73,5 cm**
- *Viele Tischgrößen möglich* -

• Produktmerkmale



- Klappbares Gestell
- 4 Polyamidstapelklötze sorgen für schonende Stapelbarkeit
- Klappbeschlag SV 3K aus Metall
- Hohe Stabilität und gute Stapelbarkeit
- Zeitloses Rundholzgestell
- Gutes Sitzen an schmaler Stelle

• variabel



Tisch-oberflächen

Beiztöne Kanten

• optional



Tipla



Filzgleiter



Tischverbindung



*TTW horizontal



Unterzugleiste



Einhängvorrichtung

* Tischtransportwagen