


# KT 450


## • Kantenformen




27



37



37 Multiplex



37 ABS




## Einsatzbereiche

- Stadthalle
- Kantine
- Mensa
- Gemeindehaus
- Vereinsheim
- Hotel
- etc.

## Klapptisch **KT 450** / 37 ABS


- Gestell: 4-Fuß-Form, Doppelsäule **30 mm** verchromt, mit Steg und Verstellgleiter,
- Kantenform: **37**, Höhe **30 mm**, Umleimer **ABS 2 mm**, Gütspanplatte **30 mm**, HPL **0,8 mm**, Tischhöhe **75 cm**
- *Viele Tischgrößen möglich* -

## • Produktmerkmale



- Klappbares Gestell
- 8 Polyamidstapelklötze sorgen für schonende Stapelbarkeit
- Schlichte Eleganz
- Hohe Stabilität und gute Stapelbarkeit
- Höhenverstellbare Gleiter
- Klappbeschlag SV 3K aus Metall
- Zusätzliche Stabilität durch 4-Fuß-Doppelsäule mit Querverbindung

## • variabel



Tisch-  
oberflächen

Beiztöne  
Kanten

## • optional



Transportwagen rund