

## KT 620 N



Klapptisch **KT 620 N**

- Gestell:** T-Fuß-Form, Rundrohr verchromt, Doppel-Säule, Kufe 30 mm, Gestellmontage durch 4+1 Polyamidstapelklötze B 55 Einhand-Klappbeschlag SV 2
- Kanten:** Form-N-, Höhe 28 mm ABS-Umleimer, 2 mm stark, Farbe passend zum Dekor direktbeschichtete Span-Platte 28 mm stark Farbe Buche Dekor 1582, Unterseite Gegenzug, Farbe nach Werkswahl
- Größe:** 160 x 80 cm, ca. 75 cm hoch  
- Weitere Tischgrößen möglich -

## KT 620 / 15db




**Achtung:**  
**Buche-Massiv-Kante Ecken fingerverzahlt!**  
**"Spezielle Qualität zum Sonderpreis!"**

Klapptisch **KT 620 / 15db**

- Gestell:** T-Fuß-Form, Doppel-Säule, Kufe 30 mm, Rundrohr verchromt, Gestellmontage durch 4 + 1 mittig Polyamidstapelklötze, B55 Einhand-Klappbeschlag SV 2
- Kanten:** Form-15- Höhe 50 mm, 20 mm stark Buche massiv, natur lackiert, Ecken halbverdeckte Fingerzinkung, direktbeschichtete Span-Platte 19 mm stark, Farbe weiß W 911 Unterseite Gegenzug, Farbe nach Werkswahl
- Größe:** 160 x 80 cm, ca. 74 cm hoch  
- Weitere Tischgrößen möglich -

## ■ Kantenformen



## ■ Produktmerkmal

- 4 Polyamidstapelklötze pro Tisch
- Gestell mit Klemmbügel

## Trapeztisch




Modellbeispiel

## ■ Variabel




Tisch-  
oberflächen




Beiztöne

## ■ Optional



Unterzugsleiste

## ■ Detail



4 Kunststofflagerböcke



Gestell mit Klemmbügel

## ■ Funktion



- Klappbares Gestell
- 4 Polyamidstapelklötze pro Tisch
- Klappbeschlag

## Stapelbar



Tischtransportwagen  
TTW Horizontal